

CONTUL DE REZULTAT PATRIMONIAL

30.06.2019

pag.: 1 - lei -

COD	DENUMIRE INDICATORI	An precedent	An curent
02002	1.Venituri din impozite, taxe, contributii de asigurari si alte venituri ale bugetelor (ct.7300100+7300200+7310100+7310200+7320100+7330000+7340000+7350100+7350200+7350300+7350400+7350500+7350600+7360100+7390000+7450100+7450200+7450300+7450400+7450500+7450700+7450900+7460100+7460200+7460300+7460900)	1.657.117	1.572.480
02004	3.Finantari, subventii, transferuri, alocatii bugetare cu destinatie speciala (ct.7510500+7710000+7720100+7720200+7740100+7740200+7750000+7760000+7780000+7790101+7790109)	77.779	596.578
02005	4.Alte venituri operationale (ct.7140000+7180000+7500000++7510300+7510400+7810200+7810300+7810401+7810402+7770000)	58.916	19.036
02006	TOTAL VENITURI OPERATIONALE (rd.02+03+04+05)	1.793.812	2.188.094
02008	1.Salarii si contributiile sociale aferente angajatilor (ct.6410000+6420000+6450100+6450200+6450300+6450400+6450500+6450600+6450700+6450800+6460000+6470000)	683.696	847.762
02009	2.Subventii si transferuri (ct.6700000+6710000+6720000+6730000+6740000+6750000+6760000+6770000+6780000+6790000)	184.451	292.150
02010	3.Stocuri, consumabile, lucrari si servicii executate de terti (ct.6010000+6020100+6020200+6020300+6020400+6020500+6020600+6020700+6020800+6020900+6030000+6060000+6070000+6080000+6090000+6100000+6110000+6120000+6130000+6140000+6220000+6230000+6240100+6240200+6260000+6270000+6280000+6290100)	401.242	345.565
02011	4.Cheltuieli de capital, amortizari si provizioane (ct.6290200+6810100+6810200+6810300+6810401+6810402+6820101+6820109+6820200+6890100+6890200)	403	596.578
02012	5. Alte cheltuieli operationale (ct.6350100+6540000+6580101+6580109)	1.990	
02013	TOTAL CHELTUIELI OPERATIONALE (rd.08+09+10+11+12)	1.271.782	2.082.055
02015	- EXCEDENT (rd.06-rd.13)	522.030	106.039
02023	- EXCEDENT (rd.15+20-16-21)	522.030	106.039
020292	- EXCEDENT (rd.23+28-24-29)	522.030	106.039
02031	- EXCEDENT (rd.29.2-29.4)	522.030	106.039

Conducatorul institutiei

Conducatorul compartimentului
financiar- contabil

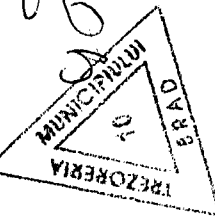
30.06.2019

pag.: 1 - lei -

COD	DENUMIRE INDICATORI	Total	Casa ct. 5310101	Buget de stat ct. 5200100/ 7700000	Buget local ct. 5210100/ 7700000	Buget asigurari sociale de stat ct. 5250101+ 5250102/ 7700000	Buget asigurari pentru somaj ct. 5740101+ 5740102/ 7700000	Buget Fond national unic de asigurari sociale de sanatate ct. 5710100/ 7700000	Buget Fond pentru medii ct. 5750100/ 7700000	Buget trezoreria statului ct. 5240100/ 7700000	Buget instituti publice finantate din venituri proprii si subventii ct. 5600101/ 7700000	Buget instituti publice finantate din venituri proprii si subventii ct. 5610101/ 7700000	Buget activitati finantate din venituri proprii si buget privatizare ct.5620101/ 7700000	Buget imprumuturi interne si externe ct. 5130101+ 5140101+ 5160101+ 5170101/ 7700000	Buget fonduri externe nerambur- sabile (sursa D) ct. 5150103/ 7700000	Ata disponibi- litati (ct.5XX)
03002	1. Incasari	2.932.462	894.464		2.037.998											
03003	2. Plati	2.308.912	894.464		1.414.448											
03004	3. Numerar net din activitatea operationala (rd.02-rd.03)															
03007	2. Plati	643.350			643.350											
03008	3. Numerar net din activitatea de investitii (rd.06-07)	631.578			631.578											
03013	IV.CREȘTEREA (DESCREȘTEREA) NETA DE NUMERAR SI ECHIVALENT DE NUMERAR (rd.04+rd.08+rd.12)	-431.578			-431.578											
03014	V.NUMERAR SI ECHIVALENT DE NUMERAR LA INCEPUTUL ANULUI	11.972			11.972											
03015	VI.NUMERAR SI ECHIVALENT DE NUMERAR LA SFARSITUL PERIOADEI (rd.13+rd.14+ rd.14.1-rd.14.2-rd.14.3)	28.144			24.188											1.956
					36.160											3.956

Conducatorul compartimentului
financiar- contabilitate

Viza trezoreriei



SITUATIA FLUXURILOR DE TREZORERIE

30.06.2019

pag.: 1 - lei -

COD	DENUMIRE INDICATORI	Total	Casa in valuta	Alte disponibilitati
04014	V NUMERAR SI ECHIVALENT DE NUMERAR LA INCEPUTUL PERIOADEI	1.771		1.771
04017	VI NUMERAR SI ECHIVALENT DE NUMERAR LA FINELE PERIOADEI(rd.13+14+15-16)	1.771		1.771

Conducatorul institutiei

Conducatorul compartimentului
financiar- contabil


DISPONIBIL DIN MIJLOACE CU DESTINATIE SPECIALA

30.06.2019

- lei -

DENUMRE INDICATORI	COD	DISPONIBIL LA INCEPUTUL ANULUI	INCASARI	PLATI	DISPONIBIL LA SFARSITUL PERIOADEI
TOTAL (rd.02 la 15)	05001	1.907			1.907
- Sume primite ca donatii si sponsorizari (ct.5500101,ct.5500102/analitice distincte)	05002	167			167
- Garantii materiale retinute gestionarilor conform Legii nr.22/1969 (ct.5500101,ct.5500102/analitice distincte)	05003	1.740			1.740

Conducatorul institutiei,



Conducatorul compartimentului
financiar-contabil


**Situatia activelor si datoriilor institutiilor publice
din administratia locala
30.06.2019**

pag.: 1 - lei -

COD	DENUMIRE INDICATORI	Sold la inceputul anului	Sold la sfarsitul perioadei
18005	Disponibilitati in lei ale institutiilor publice locale si ale institutiilor publice de subordonare locala, la trezorerii (ct.5100000+5120101+5120501+5150101+5150103+5150500+5150600+5160101+5160301+5160302+5170101+5170301+5170302+5210100+5210300+5280000+5290201+5290301+5290400+5290901+5410101+5500101+ 5520000+5550101+5570101+5580101+5580201+5600101+5600300+5610101+5610300+5620101+5620300-7700000), din care:		
18008	Total (in baze cash) (rd.04+05)	28.144	40.116
18010	Total (in baze accrual)(rd.08+09)	28.144	40.116
18032	Disponibilitati ale institutiilor publice locale si ale institutiilor de subordonare locala la institutiile de credit rezidente (ct.5110101+5110102+5120102+5120402+5120502+5150102+5150202+5160102+5160202+5170102+5170202+5290202+5290302+5290902+5500102+5550102+5550202+5570202+5580102+5580302+5600102+5600103+5610102+5610103+5620102+5620103), din care:	28.144	40.116
18036	Total (in baze cash) (rd.32+35)	1.771	1.771
18038	Total (in baze accrual) (rd.36+37)	1.771	1.771
18165	Creante comerciale curente legate de livrari de bunuri si servicii de catre autoritatile locale sau de institutii subordonate acestora(ct.2320000+2340000+4090101+4090102+4110101+4110108+4130100+4180000+4610101-4910100-4960100) Total(rd.166+167+168+172)din care de la:	1.771	1.771
18166	-de la gospodariile populatie (S14)	3.539	11
18176	1.Creante ale bugetului local (ct.4640000-4970000). Total (rd.177+178+179+183), din care:	3.539	11
18177	- de la gospodariile populatie (S14)	104.565	234.661
18185	Total creante (rd.176+184)	104.565	234.661
18203	1.Sume datorate tertilor reprezentand garantii si cautiuni aflate in conturile institutiilor publice (ct.4280101+4280201+4620101+4620109).Total (rd.204+205+206), din care:	104.565	234.661
18204	- salariatilor (gospodariile populatiei)(S143)	1.694	1.782
18312	Datorii comerciale necurente legale de livrari de bunuri si servicii (ct.4010200+4030200+4040200+4050200+4620201). Total (rd.313+314+318+319), din care catre:	1.694	1.782
18313	- Societati nefinanciare(S11)	39.983	14.983
18320	Datorii comerciale curente legate de livrari de bunuri si servicii (ct.4010100+4030100+ 4040100+4050100+4080000+4190000+4620101). Total (rd.321+322+326+327) din care catre:	39.983	14.983
18321	-Societati nefinanciare (S11)	488.234	411.328
18331	Datoriile institutiilor publice din administratia locala catre bugete (ct.4310100+4310200+4310300+4310400+4310500+4310600+4310700+4370100+4370200+4370300+4420300+4420801+4440000+4460100+4460200+4480100)	488.234	411.328
18332	Salariile angajatilor (ct.4210000+4230000+4260000+4270100+4270300+4280101)	199.177	258.576
18333	Alte drepturi cuvenite altor categorii de persoane (ct.4260000+4270200+4270300+4290000+4380000)	61.059	46.444
18335	Total (rd.331+332+333+334)	39.508	72.790
183421	Provizioane necurente (ct.1510201+1510202+1510203+1510204+1510208), din care:	299.744	377.810
183423	Provizioane necurente reprezentand drepturi de natura salariala stabilite in favoarea personalului din sectorul bugetar prin titluri devenite executorii (din soldul ct.1510203)	129.442	
18343	Provizioane curente (ct.1510101+1510102+1510103+1510104+1510108), din care:	129.442	
		44.143	

COD	DENUMIRE INDICATORI	Sold la inceputul anului	Sold la sfarsitul perioadei
183432	Provizioane curente reprezentand drepturi de natura salariala stabilite in favoarea personalului din sectorul bugetar prin titluri devenite executorii (din soldul ct.1510103)	44.143	

Conducatorul institutiei

Conducatorul compartimentului
financiar-contabil


A large, dark ink signature, likely belonging to the head of the financial-accounting department, written over the printed name.

I. PLATI RESTANTE
30.06.2019

pag. 1 - lei -

DENUMIRE INDICATORI	COD	Sold la inceputul anului	Sold la finele perioadei	
			TOTAL	Din care: aferent sumelor angajate cu prevederi bugetare
PLATI RESTANTE-TOTAL (rd.150+300) din care:	40001	407.239	323.155	323.155
-sub 30 de zile(rd.151+301)	40002	8.784	17.084	17.084
- peste 30 de zile (rd.152+302)	40003	398.455	306.071	306.071
PLATI RESTANTE - TOTAL SECTIUNEA DE FUNCTIONARE	40150			
(rd.160+170+240+250+270+280+290) din care:		392.239	318.155	318.155
-sub 30 de zile(rd.161+171+241+251+271+281+291)	40151	8.784	17.084	17.084
- peste 30 de zile (rd.162+172+242+252+272+282+292)	40152	383.455	301.071	301.071
Plati restante catre furnizori,creditori din operatii comerciale	40160			
(ct.10100,ct.4030100,ct.4620101,ct.4620109)				
(rd.161+162+163+165+166) din care:		392.239	318.155	318.155
-sub 30 de zile	40161	8.784	17.084	17.084
- peste 30 de zile	40162	383.455	301.071	301.071
PLATI RESTANTE-TOTAL SECTIUNEA DEZVOLTARE	40300			
(rd.310+320+330), din care:		15.000	5.000	5.000
- peste 30 de zile (rd.312+322+332)	40302	15.000	5.000	5.000
Plati restante catre furnizori,creditori din operatii comerciale	40310			
(ct.4040100,ct.4050100,ct.4620101,ct.4620103,ct.4620109)				
(rd.311+312+313+315+316),din care:		15.000	5.000	5.000
- peste 30 de zile	40312	15.000	5.000	5.000

Conducatorul institutiei

Conducatorul compartimentului
financiar contabil

I. PLATI RESTANTE
-bugete locale-
30.06.2019

pag. 2 - lei -

DENUMIRE INDICATORI	COD	Sold la inceputul anului	Sold la finele perioadei	
			TOTAL	Din care: aferent sumelor angajate cu prevederi bugetare
PLATI RESTANTE-TOTAL (rd.150+300) din care:	42001	407.239	323.155	323.155
-sub 30 de zile(rd.151+301)	42002	8.784	17.084	17.084
- peste 30 de zile (rd.152+302)	42003	398.455	306.071	306.071
PLATI RESTANTE - TOTAL SECTIUNEA DE FUNCTIONARE	42150			
(rd.160+170+240+250+270+280+290) din care:		392.239	318.155	318.155
-sub 30 de zile(rd.161+171+241+251+271+281+291)	42151	8.784	17.084	17.084
- peste 30 de zile (rd.162+172+242+252+272+282+292)	42152	383.455	301.071	301.071
Plati restante catre furnizori,creditori din operatii comerciale (ct.10100,ct.4030100,ct.4620101,ct.4620109)	42160			
(rd.161+162+163+165+166) din care:		392.239	318.155	318.155
-sub 30 de zile	42161	8.784	17.084	17.084
- peste 30 de zile	42162	383.455	301.071	301.071
PLATI RESTANTE-TOTAL SECTIUNEA DEZVOLTARE	42300			
(rd.310+320+330), din care:		15.000	5.000	5.000
- peste 30 de zile (rd.312+322+332)	42302	15.000	5.000	5.000
Plati restante catre furnizori,creditori din operatii comerciale (ct.4040100,ct.4050100,ct.4620101,ct.4620103,ct.4620109)	42310			
(rd.311+312+313+315+316),din care:		15.000	5.000	5.000
- peste 30 de zile	42312	15.000	5.000	5.000

Conducatorul institutiei

Conducatorul compartimentului
financiar contabil

COMUNA
BUCURESCI

II. Sinteza platilor restante si arieratelor
30.06.2019

Pag: 1

Nr rd	Explicatie	Plati restante		Plati restante aferente programelor nationale		Plati restante aferente fondurilor externe nerambursabile postaderare****)		Plati restante aferente fondurilor externe nerambursabile preaderare(sursa08/D)	
		total**)	din care arierate**)	total	din care arierate	total	din care arierate	total	din care arierate
	0		1.1	2	2.1	3	3.1	4	4.1
1	Sold la finele lunii precedente	374.775							
2	Sold la finele perioadei	323.155							

Conducatorul institutiei

Conducatorul compartimentului
financiar contabil

II. Sinteza platilor restante si arieratelor
-bugete locale-
30.06.2019

Pag: 2

Nr rd	Explicatie	Plati restante		Plati restante aferente programelor nationale		Plati restante aferente fondurilor externe nerambursabile postaderare****)		Plati restante aferente fondurilor externe nerambursabile preaderare(sursa08/D)	
		total**)	din care arierate***)	total	din care arierate	total	din care arierate	total	din care arierate
	0		1.1	2	2.1	3	3.1	4	4.1
1	Sold la finele lunii precedente	374.775							
2	Sold la finele perioadei	323.155							

Conducatorul institutiei

Conducatorul compartimentului
financiar contabil

CONTUL DE EXECUTIE AL BUGETULUI LOCAL - VENITURI
30.06.2019

Pag. 1 -lei-

Capi- tol		Sub- capi- tol	Pa- ra- gra- ful	Ar- ti- col	Ali- ne- at	Denumire indicator	Prevederi anuale aprobate la finele perioadei de raportare	Prevederi bugetare trimestriale cumulate	Drepturi constatate			Incasari realizate	Stingeri pe alte cai decat incasari	Drepturi constatate de incasat
A							1	2	B					
							B	3=4+5	4	5	6	7	8=3-6-7	
0001	02	TOTAL VENITURI-BUGET LOCAL					3.661.580	2.479.080	2.292.659	104.565	2.188.094	2.357.998	234.661	
0002		I. VENITURI CURENTE					3.065.000	1.882.500	1.696.081	104.565	1.591.516	1.461.420	234.661	
0003		A. VENITURI FISCALE					2.960.700	1.785.500	1.654.739	82.259	1.572.480	1.442.384	212.355	
0004		A1. IMPOZIT PE VENIT, PROFIT SI CASTIGUR DIN CAPITAL					541.800	413.600	252.775		252.775	252.775		
0300		A1.2 IMPOZIT PE VENIT, PROFIT SI CASTIGURI DIN CAPITAL DE LA PERSOANE FIZICE					541.800	413.600	252.775		252.775	252.775		
0302		IMPOZIT PE VENIT					800	600	217		217	217		
18		Impozitul pe veniturile din transferul proprietatilor imobiliare din patrimoniul personal					800	600	217		217	217		
0402		COTE SI SUME DEFALCATE DIN IMPOZITUL PE VENIT					541.000	413.000	252.558		252.558	252.558		
01		Cote defalcate din impozitul pe venit					112.000	84.000	49.805		49.805	49.805		
04		Sume alocate din cotele defalcate din impozitul pe venit pentru echilibrarea bugetelor locale					409.000	309.000	197.750		197.750	197.750		
05		Sume repartizate din Fondul la dispozitia Consiliului Judetean					20.000	20.000	5.023		5.023	5.023		
0700	02	A3 IMPOZITE SI TAXE PE PROPRIETATE					207.700	207.700	251.891	72.149	179.742	85.007	166.884	
0702		IMPOZITE SI TAXE PE PROPRIETATE					207.700	207.700	251.891	72.149	179.742	85.007	166.884	
01		Impozit si taxa pe cladiri					41.400	41.400	108.500	21.704	86.796	21.644	86.856	
01	01	Impozit pe cladiri de la persoane fizice					36.400	36.400	32.491	4.320	28.171	10.630	12.461	
02	02	Impozit si taxa pe cladiri de la persoane juridice					5.000	5.000	76.000	17.384	58.616	16.374	74.395	


Pag. 2 -lei-

Capi- tol	Sub- capi- tol	Pa- ra- graf	Ar- ti- col	Ali- ne- at	Denumire indicator	Prevederi bugetare anuale aprobrate la finele perioadei de raportare	Prevederi bugetare trimestriale cumulate	Drepturi constatate			Incasari realizate	Stingeri pe alte cai decat incasari	Drepturi constatate de incasat	
								Total, din care:	din anii precedenti	din anul curent				
						A						1	2	3=4+5
B														
0702	02				Impozit si taxa pe teren	141.300	141.300	139.397	50.445	88.952	59.369		80.028	
	01				Impozit pe terenuri de la persoane fizice	41.000	41.000	37.928	6.146	31.782	22.617		15.311	
	02				Impozit si taxa pe teren de la persoane juridice	300	300	509	142	467	6		603	
	03				Impozitul pe terenul extravilan	100.000	100.000	100.360	44.157	56.703	36.746		64.114	
	03				Taxe judiciare de timbru si alte taxe de timbru	25.000	25.000	3.994		3.994	3.994			
1000	02				A4 IMPOZITE SI TAXE PE BUNURI SI SERVICII	2.204.700	1.157.700	1.148.748	10.110	1.138.638	1.103.277		45.471	
1102					SUME DEFALCATE DIN TVA	2.144.500	1.097.500	1.067.000		1.067.000	1.067.000			
	02				Sume defalcate din taxa pe valoarea adaugata pentru finantarea cheltui- lilor descentralizate la nivelul comunelor, oraselor, municipiilor, sectoarelor si Municipiului Bucuresti	51.500	51.500	21.000		21.000	21.000			
	06				Sume defalcate din taxa pe valoarea adaugata pentru echilibrarea bugetelor locale	2.093.000	1.046.000	1.046.000		1.046.000	1.046.000			
1602					TAXE PE UTILIZAREA BUNURILOR, AUTORIZAREA UTILIZARII BUNURILOR SAU PE DESFASURAREA DE ACTIVITATI	60.200	60.200	81.748	10.110	71.638	36.277		45.471	
	02				Impozit pe mijloacele de transport	57.000	57.000	80.691	10.110	70.581	35.230		45.461	
	01				Impozit pe mijloacele de transport detinute de persoane fizice*)	45.000	45.000	64.087	8.397	55.690	28.269		35.818	
	02				Impozit pe mijloace de transport detinute persoane de juridice*)	12.000	12.000	16.611	1.713	14.898	6.621			


Capi-Sub- Pa- Gru- Ar- Ali- tol capi- ra- pa / ti- ne- tol graf Titlu col at					Denumire indicator	Prevederi		Prevederi bugetare trimestriale cumulate	Drepturi constatate			Incasari realizate	Stingeri pe alte cai decat incasari	Drepturi constatate de incasat	
A						B			Total, din care:	din anii precedenti	din anul curent				
						1	2	3=4+5				4	5	6	7
1602	03	Taxe si tarife pentru eliberarea de licente si autorizatii de functionare					3.000	3.000	970		970	960			
	50	Alte taxe pe utilizarea bunurilor, autorizarea utilizarii bunurilor sau pe desfasurare de activitati					200	200	87		87	87			
1800	02	A6. ALTE IMPOZITE SI TAXE FISCALE					6.500	6.500	1.325		1.325	1.325			
1802		ALTE IMPOZITE SI TAXE FISCALE					6.500	6.500	1.325		1.325	1.325			
	50	Alte impozite si taxe					6.500	6.500	1.325		1.325	1.325			
2900	02	C. VENITURI NEFISCALE					104.300	97.000	41.342	22.306	19.036	19.036			22.306
3000		C1. VENITURI DIN PROPRIETATE					9.000	9.000	724		724	724			
3002		VENITURI DIN PROPRIETATE					9.000	9.000	724		724	724			
	05	Venituri din concesiuni si inchirieri					9.000	9.000	724		724	724			
	30	Alte venituri din concesiuni si inchirieri de catre institutiile publice					9.000	9.000	724		724	724			
3300	02	C2. VANZARI DE BUNURI SI SERVICII					95.300	88.000	40.618	22.306	18.312	18.312			22.306
3502		AMENZI, PENALITATI SI CONFISCARI					18.000	18.000	27.016	22.306	4.710	4.710			22.306
	01	Venituri din amenzi si alte sanctiuni aplicate potrivit dispozitiilor legale					18.000	18.000	27.016	22.306	4.710	4.710			22.306
	02	Venituri din amenzi si alte sanctiuni aplicate de catre alte institutii de specialitate					18.000	18.000	27.016	22.306	4.710	4.710			22.306
3602		DIVERSE VENITURI					18.000	18.000	27.016	22.306	4.710	4.710			22.306
	50	Alte venituri					77.300	70.000	13.502		13.602	13.602			22.306
3702	05	Varsaminte din sectiunea de functionare pentru finantarea sectiunii de dezvoltare a bugetului local (cu semnul minus)					77.300	70.000	13.502		13.602	13.602			22.306
							22.306	-135.000	-112.694		-112.694	-112.694			

Capi- tol		Sub- capi- tol	Pa- ra- graf	Gru- pa / Titlu	Ar- ti- col	Ali- ne- at	Denumire indicator	Prevederi bugetare anuale aprobrate la finele perioadei de raportare	Prevederi bugetare trimestriale cumulate	Drepturi constatate			Incasari realizate	Singeri pe alte cai decat incasari	Drepturi constatate de incasat
										Total, din care:	din anii precedenti	din anul curent			
A							B	1	2	3=4+5	4	5	6	7	8=3-6-7
3702	04	Varsaminte din sectiunea de functionare						200.000	135.000	35.000		35.000	35.000		
4100	02	IV. SUBVENTII						596.580	596.580	596.578		596.578	596.578		
4200		SUBVENTII DE LA ALTE NIVELE ALE ADMINISTRATIEI PUBLICE						596.580	596.580	596.578		596.578	596.578		
4202		SUBVENTII DE LA BUGETUL DE STAT						596.580	596.580	596.578		596.578	596.578		
	65	Finantarea Programului National de Dezvoltare Locala						596.580	596.580	596.578		596.578	596.578		

Prin 1994



Contabil,



CONTUL DE EXECUTIE AL BUGETULUI LOCAL - CHELTUIELI
30.06.2019

Pag. 1					- lei-									
Capi- tol	Sub- capi- tol	Pa- ra- gra- f	Gru- pa / Titlu	Ar- ti- col	Denumire indicator	Credite de angajament		Credite bugetare		Angajamente bugetare	Angajamente legale	Plati efectuate	Angajamente legale de platit	Cheltuieli efective
						aprobate la finele perioadei de raportare	trimestriale cumulate	aprobate la finele perioadei de raportare	trimestriale cumulate					
B						1	2	3	4	5	6	7	8=6-7	9
5002					TOTAL CHELTUIELI	3.661.580	2.479.080	3.661.580	2.479.080	3.070.380	2.327.146	2.046.026	281.120	2.082.055
5100	02				Partea I-a SERVICII PUBLICE GENERALE	1.092.000	629.500	1.092.000	629.500	1.015.400	627.200	572.616	54.584	600.715
5102					AUTORITATI PUBLICE SI ACTIUNI EXTERNE	1.092.000	629.500	1.092.000	629.500	1.015.400	627.200	572.616	54.584	600.715
	01				Autoritati executive si legislative	1.092.000	629.500	1.092.000	629.500	1.015.400	627.200	572.616	54.584	600.715
	03				Autoritati executive	1.092.000	629.500	1.092.000	629.500	1.015.400	627.200	572.616	54.584	600.715
6000	02				Partea II-a APARARE, ORDINE PUBLICA SI SIGURANTA NATIONALA	5.000	4.000	5.000	4.000	4.000	4.000	400	3.600	400
6102					ORDINE PUBLICA SI SIGURANTA NATIONALA	5.000	4.000	5.000	4.000	4.000	4.000	400	3.600	400
	05				Protectie civila si protectia contra incendiilor (protectie civila nonmilitara)	5.000	4.000	5.000	4.000	4.000	4.000	400	3.600	400
6500	02				Partea III-a CHELTUIELI SOCIAL-CULTURALE	1.214.700	729.300	1.214.700	729.300	934.700	589.668	628.383	61.285	706.824
6502					INVATAMANT	74.500	54.500	74.500	54.500	54.500	37.449	30.645	6.804	29.018
	03				Invatamant prescolar si primar	74.000	54.000	74.000	54.000	54.000	37.299	30.495	6.804	28.868
	02				Invatamant primar	74.000	54.000	74.000	54.000	54.000	37.299	30.495	6.804	28.868
	50				Alte cheltuieli in domeniul invatamantului	500	500	500	500	500	150	150		150
6602					SANATATE	53.000	53.000	53.000	53.000	53.000	53.000	52.227	773	52.227
	50				Alte cheltuieli in domeniul sanatatii	53.000	53.000	53.000	53.000	53.000	53.000	52.227	773	52.227
	50				Alte institutii si actiuni sanitare	53.000	53.000	53.000	53.000	53.000	53.000	52.227	773	52.227
6702					CULTURA, RECREERE SI RELIGIE	221.200	84.100	221.200	84.100	115.200	84.100	70.340	13.760	63.785
	03				Servicii culturale	221.200	84.100	221.200	84.100	115.200	84.100	70.340	13.760	63.785
	02				Biblioteci publice comunale, orasenesi, municipale	49.500	30.050	49.500	30.050	49.500	30.050	25.084	4.966	28.419
	02				Camine culturale	171.700	54.050	171.700	54.050	65.700	54.050	45.256	8.794	35.366
6802					ASIGURARI SI ASISTENTA SOCIALA	856.000	537.700	856.000	537.700	712.900	515.119	475.171	39.948	561.794
	05				Asistenta sociala in caz de boli si invaliditati	856.000	537.700	856.000	537.700	712.900	515.119	475.171	39.948	561.794

Capi- tol	Sub- capi- tol	Pa- ra- gra- ful	Gru- pa / Titlu	Ali- ne- at	Denumire indicator	Credite de angajament		Credite bugetare		Angajamente bugetare	Angajamente legale	Plati efectuate	Angajamente legale de platit	Cheltuieli efective
						aprobate la finele perioadei de raportare	trimestriale cumulate	aprobate la finele perioadei de raportare	trimestriale cumulate					
A						1	2	3	4	5	6	7	8=6-7	9
6802	02	15			Asistenta sociala in caz de invalizitate	859.000	530.700	859.000	530.700	705.000	514.119	474.171	39.948	560.794
					Prevenirea excluderii sociale	7.000	7.000	7.000	7.000	7.000	1.000	1.000		1.000
7000	02	01			Ajutor social	7.000	7.000	7.000	7.000	7.000	1.000	1.000		1.000
					Partea IV-a SERVICII SI DEZVOLTARE									
7002					PUBLICA, LOCUINTE, MEDIU SI APE	263.300	195.000	263.300	195.000	195.000	145.000	98.064	46.936	49.653
					LOCUINTE, SERVICII SI DEZVOLTARE PUBLICA	223.300	155.000	223.300	155.000	155.000	105.000	67.352	37.648	44.534
	05				Alimentare cu apa si amenajari hidrotehnice	120.000	95.000	120.000	95.000	95.000	45.000	27.046	17.954	2.046
					Alimentare cu apa	120.000	95.000	120.000	95.000	95.000	45.000	27.046	17.954	2.046
06	01				Iluminat public si electrificari	93.300	50.000	93.300	50.000	50.000	50.000	39.101	10.899	38.784
50					Alte servicii in domeniile locuintelor, serviciilor si dezvoltarii comunale	10.000	10.000	10.000	10.000	10.000	10.000	1.205	8.795	3.704
7402					PROTECTIA MEDIULUI	40.000	40.000	40.000	40.000	40.000	40.000	30.712	9.288	5.119
	05				Salubritate si gestiunea deseurilor	40.000	40.000	40.000	40.000	40.000	40.000	30.712	9.288	5.119
					Salubritate	40.000	40.000	40.000	40.000	40.000	40.000	30.712	9.288	5.119
8000	02	01			Partea V-a ACTIUNI ECONOMICE	1.086.580	921.280	1.086.580	921.280	921.280	861.278	746.563	114.715	724.463
8002					ACTIUNI GENERALE ECONOMICE, SI DE MUNCA									
	01				Actiuni generale economice si comerciale	10.000	6.300	10.000	6.300	6.300	6.300	4.500	1.800	2.337
					Alte cheltuieli pentru actiuni generale economice si comerciale	10.000	6.300	10.000	6.300	6.300	6.300	4.500	1.800	2.337
8402	30	30			TRANSPORTURI	1.076.580	914.980	1.076.580	914.980	914.980	854.978	742.063	112.915	722.126
	03				Transport rutier	1.076.580	914.980	1.076.580	914.980	914.980	854.978	742.063	112.915	722.126
		01			Drumuri si poduri	1.076.580	914.980	1.076.580	914.980	914.980	854.978	742.063	112.915	722.126

COMUNA BUCURESCI

DETALIEREA CHELTUIELILOR
- buget local -
30.06.2019

Denumire indicator						Credite de angajament				Credite bugetare		Angajamente bugetare	Angajamente legale	Plati efectuate	Angajamente legale de platit	Cheltuieli efective	
Capitol	Subcapitol	Paragraf	Grupati	Articol	Alina	B						A		Pag. 3 - lei-			

					Pag. 4 - lei-											
Capi- tol	Sub- capi- tol	Pa- ra- graf	Tytu- lul	Ar- ti- col	Ali- ne- at	Denumire indicator	Credite de angajament				Credite bugetare	Angajamente bugetare	Angajamente legale	Plati efectuate	Angajamente legale de platit	Cheltuieli efective
							aprobate la finele perioadei de raportare		trimestriale cumulate							
							1	2	3	4	5	6	7	8=6-7	9	
A							B									
	20	06	01			Deplasari interne, detasari, transferari	2.500	1.800	2.500	1.800	1.800	800	729	71	817	
	20	13				Pregatire profesionala	1.000	1.000	1.000	1.000						
	20	19				Contributii ale administratiei publice locale la realizarea unor lucrari si servicii de interes public local, in baza unor conventii sau contracte de asociere	63.000	59.300	63.000	59.300	59.300	59.300	56.727	2.573	54.564	
	57					TITLUL VIII ASISTENTA SOCIALA	442.500	288.500	442.500	288.500	288.500	255.631	255.631		288.913	
	57	02				Ajutoare sociale	442.500	288.500	442.500	288.500	288.500	255.631	255.631		288.913	
	57	02	01			Ajutoare sociale in numerar	442.000	288.000	442.000	288.000	288.000	255.481	255.481		288.763	
	57	02	03			Tichete de cresa si tichete sociale pentru gradinita	500	500	500	500	500	150	150		150	
	59					TITLUL XI ALTE CHELTUIELI	6.000	6.000	6.000	6.000	6.000	3.237	3.237		3.237	
	59	01				Burse	6.000	6.000	6.000	6.000	6.000	3.237	3.237		3.237	
	70					CHELTUIELI DE CAPITAL	796.580	731.580	796.580	731.580	731.580	631.578	631.578		596.578	
	71					TITLUL XIII ACTIVE NEFINANCIARE	796.580	731.580	796.580	731.580	731.580	631.578	631.578		596.578	
	71	01				Active fixe	796.580	731.580	796.580	731.580	731.580	631.578	631.578		596.578	
	71	01	30			Alte active fixe (inclusiv reparatii capitale)	796.580	731.580	796.580	731.580	731.580	631.578	631.578		596.578	
5100	02					Partea I-a SERVICII PUBLICE GENERALE	1.092.000	629.500	1.092.000	629.500	1.015.400	627.200	572.616	54.584	600.715	
5102						AUTORITATI PUBLICE SI ACTIUNI EXTERNE	1.092.000	629.500	1.092.000	629.500	1.015.400	627.200	572.616	54.584	600.715	
	01					CHELTUIELI CURENTE	1.092.000	629.500	1.092.000	629.500	1.015.400	627.200	572.616	54.584	600.715	
	10					TITLUL I CHELTUIELI DE PERSONAL	897.000	511.100	897.000	511.100	897.000	511.100	477.202	33.898	516.639	
	10	01				Cheltuieli salariale in bani	862.600	482.200	862.600	482.200	862.600	482.200	451.040	31.160	488.728	
	10	01	01			Salarii de baza	772.000	440.000	772.000	440.000	772.000	440.000	424.050	15.950	455.448	
	10	01	12			Indemnizatii plătite unor persoane din afara unitatii	90.600	42.200	90.600	42.200	42.200	42.200	26.990	15.210	33.280	
	10	02				Cheltuieli salariale in natura	17.400	17.400	17.400	17.400	17.400	17.400	15.950	1.450	15.950	
	10	02	06			Vouchere de vacanta	17.400	17.400	17.400	17.400	17.400	17.400	15.950	1.450	15.950	

Capi- tol	Sub- capitol	Pa- ra- graf	Ar- ti- col	Ali- ne- at	Denumire indicator	Credite de angajament				Credite bugetare		Angajamente legale	Plati efectuate	Angajamente legale de platit	Cheltuieli efective	
						aprobate la finele perioadei de raportare		trimestriale cumulate		aprobate la finele perioadei de raportare	trimestriale cumulate					
						1	2	3	4		5	6	7	8-6-7	9	
A						B										
	10	03			Contributii	17.000	11.500	17.000	11.500	17.000	11.500	17.000	11.500	10.212	1.288	11.961
	10	03	07		Contributia asiguratorie pentru munca	17.000	11.500	17.000	11.500	17.000	11.500	17.000	11.500	10.212	1.288	11.961
	20				TITLUL II BUNURI SI SERVICII	195.000	118.400	195.000	118.400	195.000	118.400	195.000	118.400	95.414	20.686	84.076
	20	01			Bunuri si servicii	193.500	117.600	193.500	117.600	193.500	117.600	193.500	117.600	94.685	20.615	83.259
	20	01	01		Furnituri de birou	14.500	13.000	14.500	13.000	14.500	13.000	14.500	13.000	8.900	4.100	8.831
	20	01	02		Materiale pentru curatenie	1.000	300	1.000	300	1.000	300	1.000	300			
	20	01	03		Incalzit, iluminat si forta motrica	30.000		30.000		30.000		30.000				
	20	01	04		Apa, canal si salubritate	4.000	2.000	4.000	2.000	4.000	2.000	4.000	2.000			
	20	01	05		Carburanti si lubrifianti	7.000	4.600	7.000	4.600	7.000	4.600	7.000	4.600	4.141	459	4.242
	20	01	06		Piese de schimb	24.000	14.000	24.000	14.000	24.000	14.000	24.000	14.000	4.958	9.042	768
	20	01	08		Posta, telecomunicatii, radio, tv, internet	32.000	28.000	32.000	28.000	32.000	28.000	32.000	28.000	23.090	2.910	20.770
	20	01	09		Materiale si prestari de servicii cu caracter functional	36.900	16.600	36.900	16.600	36.900	16.600	36.900	16.600	15.513	1.087	14.734
	20	01	30		Alte bunuri si servicii pentru intretinere si functionare	44.100	39.100	44.100	39.100	44.100	39.100	44.100	39.100	36.083	3.017	33.914
	20	06			Deplasari, detasari, transferari	1.500	800	1.500	800	1.500	800	1.500	800	729	71	817
	20	06	01		Deplasari interne, detasari, transferari	1.500	800	1.500	800	1.500	800	1.500	800	729	71	817
6000	02				Partea II-a APARARE, ORDINE PUBLICA SI SIGURANTA NATIONALA	5.000	4.000	5.000	4.000	5.000	4.000	5.000	4.000	400	3.600	400
6102					ORDINE PUBLICA SI SIGURANTA NATIONALA	5.000	4.000	5.000	4.000	5.000	4.000	5.000	4.000	400	3.600	400
	01				CHELTUIELI CURENTE	5.000	4.000	5.000	4.000	5.000	4.000	5.000	4.000	400	3.600	400
	20				TITLUL II BUNURI SI SERVICII	5.000	4.000	5.000	4.000	5.000	4.000	5.000	4.000	400	3.600	400
	20	01			Bunuri si servicii	5.000	4.000	5.000	4.000	5.000	4.000	5.000	4.000	400	3.600	400
	20	01	09		Materiale si prestari de servicii cu caracter functional	5.000	4.000	5.000	4.000	5.000	4.000	5.000	4.000	400	3.600	400
6500	02				Partea III-a CHELTUIELI SOCIAL-CULTURALE	1.214.400	729.200	1.214.400	729.200	1.214.400	729.200	1.214.400	729.200	628.183	61.283	706.824
6502					INVATAMANT	1.214.400	729.200	1.214.400	729.200	1.214.400	729.200	1.214.400	729.200	628.183	61.283	706.824

Capi- tol						Denumire indicator	Credite de angajament				Angajamente bugetare	Angajamente legale	Plati efectuate	Angajamente legale de platit	Cheltuieli efective
Sub- capi- tol	Pa- ra- graf	Gru- pa / Titlu	Ar- ti- col	Ali- ne- at											
A					B										
1					2		3		4		5	6	7	8=6-7	9
					aprobate la finele perioadei de raportare	trimestriale cumulate	aprobate la finele perioadei de raportare	trimestriale cumulate							
					1	2	3	4	5	6	7	8=6-7	9		

Pag. 8 - lei-																	
Capi- tol		Sub- capi- tol	Pa- ra- graf	Ar- ti- col	Al- ne- at	Denumire indicator	Credite de angajament				Credite bugetare		Angajamente bugetare	Angajamente legale	Plati efectuate	Angajamente legale de platit	Cheltuieli efective
A						B	1	2	3	4	5	6	7	8=6-7	9		
7002			01			LOCUINTE, SERVICII SI DEZVOLTARE PUBLICA	223 300	155 000	223 300	155 000	155 000	105 000	67 352	37 648	44 534		
			20			CHELTUIELI CURENTE	123 300	80 000	123 300	80 000	80 000	80 000	42 352	37 648	44 534		
			20	01		TITLUL II BUNURI SI SERVICII	123 300	80 000	123 300	80 000	80 000	80 000	42 352	37 648	44 534		
			20	01		Bunuri si servicii	123 300	80 000	123 300	80 000	80 000	80 000	42 352	37 648	44 534		
			20	01	03	Incalzit, iluminat si forta motrica	53 300	30 000	53 300	30 000	30 000	30 000	19 883	37 648	44 534		
			20	01	09	Materiala si prestari de servicii cu caracter functional	10 000	5 000	10 000	5 000	5 000	5 000	4 638	362	4 638		
			20	01	30	Alte bunuri si servicii pentru intretinere si functionare	60 000	45 000	60 000	45 000	45 000	45 000	17 831	27 169	15 223		
			70			CHELTUIELI DE CAPITAL	100 000	75 000	100 000	75 000	75 000	25 000	25 000				
			71			TITLUL XIII ACTIVE NEFINANCIARE	100 000	75 000	100 000	75 000	75 000	25 000	25 000				
			71	01		Active fixe	100 000	75 000	100 000	75 000	75 000	25 000	25 000				
			71	01	30	Alte active fixe											
						(inclusiv reparatii capitale)	100 000	75 000	100 000	75 000	75 000	25 000	25 000				
7402						PROTECTIA MEDIULUI	40 000	40 000	40 000	40 000	40 000	40 000	30 712	9 288	5 119		
			01			CHELTUIELI CURENTE	40 000	40 000	40 000	40 000	40 000	40 000	30 712	9 288	5 119		
			20			TITLUL II BUNURI SI SERVICII	40 000	40 000	40 000	40 000	40 000	40 000	30 712	9 288	5 119		
			20	01		Bunuri si servicii	40 000	40 000	40 000	40 000	40 000	40 000	30 712	9 288	5 119		
			20	01	04	Apa canal si salubritate	40 000	40 000	40 000	40 000	40 000	40 000	30 712	9 288	5 119		
8000 02						Partea V-a. ACTIUNI ECONOMICE	1 086 580	921 280	1 086 580	921 280	921 280	861 278	746 563	114 715	724 463		
8002						ACTIUNI GENERALE ECONOMICE,											
						SI DE MUNCA											
			01			CHELTUIELI CURENTE	10 000	6 300	10 000	6 300	6 300	6 300	4 500	1 800	2 337		
			20			TITLUL II BUNURI SI SERVICII	10 000	6 300	10 000	6 300	6 300	6 300	4 500	1 800	2 337		
			20	19		Contributii ale administratiei publice locale la realizarea unor lucrari si servicii de interes public local in baza unor conventii sau contracte de asociere	10 000	6 300	10 000	6 300	6 300	6 300	4 500	1 800	2 337		
							1 086 580	921 280	1 086 580	921 280	921 280	861 278	746 563	114 715	724 463		
							10 000	6 300	10 000	6 300	6 300	6 300	4 500	1 800	2 337		
							10 000	6 300	10 000	6 300	6 300	6 300	4 500	1 800	2 337		
							10 000	6 300	10 000	6 300	6 300	6 300	4 500	1 800	2 337		
							1 086 580	921 280	1 086 580	921 280	921 280	861 278	746 563	114 715	724 463		
							10 000	6 300	10 000	6 300	6 300	6 300	4 500	1 800	2 337		
							10 000	6 300	10 000	6 300	6 300	6 300	4 500	1 800	2 337		
							10 000	6 300	10 000	6 300	6 300	6 300	4 500	1 800	2 337		
							1 086 580	921 280	1 086 580	921 280	921 280	861 278	746 563	114 715	724 463		
							10 000	6 300	10 000	6 300	6 300	6 300	4 500	1 800	2 337		
							10 000	6 300	10 000	6 300	6 300	6 300	4 500	1 800	2 337		
							10 000	6 300	10 000	6 300	6 300	6 300	4 500	1 800	2 337		
							1 086 580	921 280	1 086 580	921 280	921 280	861 278	746 563	114 715	724 463		
							10 000	6 300	10 000	6 300	6 300	6 300	4 500	1 800	2 337		
							10 000	6 300	10 000	6 300	6 300	6 300	4 500	1 800	2 337		
							10 000	6 300	10 000	6 300	6 300	6 300	4 500	1 800	2 337		
							1 086 580	921 280	1 086 580	921 280	921 280	861 278	746 563	114 715	724 463		
							10 000	6 300	10 000	6 300	6 300	6 300	4 500	1 800	2 337		
							10 000	6 300	10 000	6 300	6 300	6 300	4 500	1 800	2 337		
							10 000	6 300	10 000	6 300	6 300	6 300	4 500	1 800	2 337		
							1 086 580	921 280	1 086 580	921 280	921 280	861 278	746 563	114 715	724 463		
							10 000	6 300	10 000	6 300	6 300	6 300	4 500	1 800	2 337		
							10 000	6 300	10 000	6 300	6 300	6 300	4 500	1 800	2 337		
							10 000	6 300	10 000	6 300	6 300	6 300	4 500	1 800	2 337		
							1 086 580	921 280	1 086 580	921 280	921 280	861 278	746 563	114 715	724 463		
							10 000	6 300	10 000	6 300	6 300	6 300	4 500	1 800	2 337		
							10 000	6 300	10 000	6 300	6 300	6 300	4 500	1 800	2 337		
							10 000	6 300	10 000	6 300	6 300	6 300	4 500	1 800	2 337		
							1 086 580	921 280	1 086 580	921 280	921 280	861 278	746 563	114 715	724 463		
							10 000	6 300	10 000	6 300	6 300	6 300	4 500	1 800	2 337		
							10 000	6 300	10 000	6 300	6 300	6 300	4 500	1 800	2 337		
							10 000	6 300	10 000	6 300	6 300	6 300	4 500	1 800	2 337		
							1 086 580	921 280	1 086 580	921 280	921 280	861 278	746 563	114 715	724 463		
							10 000	6 300	10 000	6 300	6 300	6 300	4 500	1 800	2 337		
							10 000	6 300	10 000	6 300	6 300	6 300	4 500	1 800	2 337		
							10 000	6 300	10 000	6 300	6 300	6 300	4 500	1 800	2 337		
							1 086 580	921 280	1 086 580	921 280	921 280	861 278	746 563	114 715	724 463		
							10 000	6 300	10 000	6 300	6 300	6 300	4 500	1 800	2 337		
							10 000	6 300	10 000	6 300	6 300	6 300	4 500	1 800	2 337		
							10 000	6 300	10 000	6 300	6 300	6 300	4 500	1 800	2 337		
							1 086 580	921 280	1 086 580	921 280	921 280	861 278	746 563	114 715	724 463		
							10 000	6 300	10 000	6 300	6 300	6 300	4 500	1 800	2 337		
							10 000	6 300	10 000	6 300	6 300	6 300	4 500	1 800	2 337		
							10 000	6 300	10 000	6 300	6 300	6 300	4 500	1 800	2 337		
							1 086 580	921 280	1 086 580	921 280	921 280	861 278	746 563	114 715	724 463		
							10 000	6 300	10 000	6 300	6 300	6 300	4 500	1 800	2 337		
							10 000	6 300	10 000	6 300	6 300	6 300	4 500	1 800	2 337		
							10 000	6 300	10 000	6 300	6 300	6 300	4 500	1 800	2 337		
							1 086 580	921 280	1 086 580	921 280	921 280	861 278	746 563	114 715	724 463		
							10 000	6 300	10 000	6 300	6 300	6 300	4 500	1 800	2 337		
							10 000	6 300	10 000	6 300	6 300	6 300	4 500	1 800	2 337		
							10 000	6 300	10 000	6 300	6 300	6 300	4 500	1 800	2 337		

Capi- tol	Sub- capi- tol	Pa- ra- graf	Titlu	Ar- ti- col	Ali- ne- at	Denumire indicator	Credite de angajament			Credite bugetare			Angajamente legale	Plati efectuate	Angajamente legale de platit	Cheltuieli efective	
							aprobate la finele perioadei de raportare	trimestriale cumulate	1	2	3	4					5
A							B							8=6-7			9
8402						TRANSPORTURI	1.076.580	914.980	1.076.580	914.980	914.980	854.978	742.063		112.915	722.126	
	01					CHELTUIELI CURENTE	380.000	258.400	380.000	258.400	258.400	248.400	135.485		112.915	125.548	
	20					TITLUL II BUNURI SI SERVICII	380.000	258.400	380.000	258.400	258.400	248.400	135.485		112.915	125.548	
	20	01				Bunuri si servicii	280.000	210.000	280.000	210.000	210.000	200.000	119.069		80.931	125.548	
	20	01	06			Piese de schimb	10.000	10.000	10.000	10.000	10.000						
	20	01	30			Alte bunuri si servicii pentru intretinere si functionare						200.000	119.069		80.931	125.548	
		20	02			Reparatii curente	270.000	200.000	270.000	200.000	200.000	48.400	16.416		31.984		
		70				CHELTUIELI DE CAPITAL	696.580	656.580	696.580	656.580	656.580	606.578	606.578			596.578	
		71				TITLUL XIII ACTIVE NEFINANCIARE	696.580	656.580	696.580	656.580	656.580	606.578	606.578			596.578	
		71	01			Active fixe	696.580	656.580	696.580	656.580	656.580	606.578	606.578			596.578	
	71	01	30		Alte active fixe (inclusiv reparatii capitale)	696.580	656.580	696.580	656.580	656.580	606.578	606.578			596.578		

Conducatorul compartimentului
financiar-contabil

Conducatorul institutiei,

CONTUL DE EXECUTIE AL BUGETULUI LOCAL - VENITURI
SECTIUNEA DE FUNCTIONARE
30.06.2019

Pag. 1 -lei-

Capi- tol	Sub- capi- tol	Pa- ra- gra- ful	Gr- upa / titlu- col	Ali- ne- at	Denumire indicator	Prevederi anuale aprobrate la finele perioadei de raportare	Prevederi bugetare trimestriale cumulate	Drepturi constatate			Incasari realizate	Singeri pe alte cai decat incasari	Drepturi constatate de incasat
								Total, din care:	din anii precedenti	din anul curent			
A						1	2	3=4+5	4	5	6	7	8=3-6-7
0001	02				TOTAL VENITURI-BUGET LOCAL	2.863.000	1.747.500	1.661.081	104.565	1.556.516	1.426.420		234.661
0002					I. VENITURI CURENTE	2.863.000	1.747.500	1.661.081	104.565	1.556.516	1.426.420		234.661
0003					A. VENITURI FISCALE	2.960.700	1.785.500	1.654.739	82.259	1.572.480	1.442.384		212.355
0004					A1. IMPOZIT PE VENIT, PROFIT SI CASTIGURI DIN CAPITAL	541.800	413.600	252.775		252.775	252.775		
0300					A1.2 IMPOZIT PE VENIT, PROFIT SI CASTIGURI DIN CAPITAL DE LA PERSOANE FIZICE	541.800	413.600	252.775		252.775	252.775		
0302					IMPOZIT PE VENIT	800	600	217		217	217		
18					Impozitul pe veniturile din transferul proprietatilor imobiliare din patrimoniul personal	800	600	217		217	217		
0402					COTE SI SUME DEFALCATE DIN IMPOZITUL PE VENIT	541.000	413.000	252.558		252.558	252.558		
01					Cote defalcate din impozitul pe venit	112.000	84.000	49.805		49.805	49.805		
04					Sume alocate din cotele defalcate din impozitul pe venit pentru echilibrarea bugetelor locale	409.000	309.000	197.730		197.730	197.730		
05					Sume repartizate din Fondul la dispozitia Consiliului Judetean	20.000	20.000	5.023		5.023	5.023		
0700	02				A3 IMPOZITE SI TAXE PE PROPRIETATE	207.700	207.700	251.891	72.149	179.742	85.007		166.884
0702					IMPOZITE SI TAXE PE PROPRIETATE	207.700	207.700	251.891	72.149	179.742	85.007		166.884
01					Impozit si taxa pe cladiri	41.400	41.400	108.500	21.704	86.796	21.644		86.856
01					Impozit pe cladiri de la persoane fizice	36.400	36.400	32.491	4.320	28.171	20.930		12.461
02					Impozit si taxa pe cladiri de la persoane juridice	5.000	5.000	76.009	7.584	58.625	1.614		74.395

Capi- tol	Sub- capi- tol	Pa- ra- graf	Ar- ti- col	Ali- ne- at	Denumire indicator	Prevederi	Prevederi	Drepturi constatate			Incasari realizate	Stingeri pe alte cai decat incasari	Drepturi constatate de incasat
						anuale aprobrate la finele perioadei de raportare	Prevederi bugetare trimestriale cumulate	Total, din care:	din anii precedenti	din anul curent			
A						1	2	3=4+5	4	5	6	7	8=3-6-7
B													
0702	02	01			Impozit si taxa pe teren	141.300	141.300	139.397	50.445	88.952	59.369	80.628	
					Impozit pe terenuri de la persoane fizice	41.000	41.000	37.928	6.146	31.782	22.617	15.311	
					Impozit si taxa pe teren de la persoane juridice	300	300	609	142	467	6	603	
					Impozitul pe terenul extravilan	100.000	100.000	100.860	44.157	56.703	36.746	64.114	
1000	02				Taxe judiciare de timbru si alte taxe de timbru	25.000	25.000	3.994	3.994	3.994			
					A4 IMPOZITE SI TAXE PE BUNURI SI SERVICII	2.204.700	1.157.700	1.148.748	10.110	1.138.638	1.103.277	45.471	
1102					SUME DEFALCATE DIN TVA	2.144.500	1.097.500	1.067.000		1.067.000	1.067.000		
1602	06				Sume defalcate din taxa pe valoarea adaugata pentru finantarea cheltuielilor descentralizate la nivelul comunelor, oraselor, municipiilor, sectoarelor si Municipiului Bucuresti	51.500	51.500	21.000		21.000	21.000		
					Sume defalcate din taxa pe valoarea adaugata pentru echilibrarea bugetelor locale	2.093.000	1.046.000	1.046.000		1.046.000	1.046.000		
					TAXE PE UTILIZAREA BUNURILOR, AUTORIZAREA UTILIZARII BUNURILOR SAU PE DESFASURAREA DE ACTIVITATI								
					Impozit pe mijloacele de transport	60.200	60.200	81.748	10.110	71.638	36.277	45.471	
02	01				Impozit pe mijloacele de transport detinute de persoane fizice*)	57.000	57.000	80.691	10.110	70.581	35.230	45.451	
					Impozit pe mijloacele de transport detinute de persoane fizice*)	45.000	45.000	64.687	8.597	55.690	28.269	35.813	
					Impozit pe mijloace de transport detinute persoane de juridice*)	12.000	12.000	16.604	1.713	14.891	8.961	9.613	

Capi- tol	Sub- capi- tol	Pa- ra- gra- ful	Gr- pa / Titlu- col	Ali- ne- at	Denumire indicator	Prevederi bugetare anuale aprobrate la finele perioadei de raportare	Prevederi bugetare trimestriale cumulate	Drepturi constatate			Incasari realizate	Stingeri pe alte cai decat incasari	Drepturi constatate de incasat
								Total, din care:	din anii precedenti	din anul curent			
A						1	2	3=4+5	4	5	6	7	8=3-6-7
1602	03				Taxe si tarife pentru eliberarea de licente si autorizatii de functionare	3.000	3.000	970		970	960		10
	50				Alte taxe pe utilizarea bunurilor, autorizarea utilizarii bunurilor sau pe desfasurare de activitati	200	200	87		87	87		
1800	02				A6. ALTE IMPOZITE SI TAXE FISCALE	6.500	6.500	1.325		1.325	1.325		
1802					ALTE IMPOZITE SI TAXE FISCALE	6.500	6.500	1.325		1.325	1.325		
	50				Alte impozite si taxe	6.500	6.500	1.325		1.325	1.325		
2900	02				C. VENITURI NEFISCALE	-95.700	-38.000	6.342	22.306	-15.964	-15.964		22.306
3000					C1. VENITURI DIN PROPRIETATE	9.000	9.000	724		724	724		
3002					VENITURI DIN PROPRIETATE	9.000	9.000	724		724	724		
	05				Venituri din concesiuni si inchirieri	9.000	9.000	724		724	724		
	30				Alte venituri din concesiuni si inchirieri de catre institutiile publice	9.000	9.000	724		724	724		
3300	02				C2. VANZARI DE BUNURI SI SERVICII	-104.700	-47.000	5.618	22.306	-16.688	-16.688		22.306
3502					AMENZI, PENALITATI SI CONFISCARI	18.000	18.000	27.016	22.306	4.710	4.710		22.306
	01				Venituri din amenzi si alte sanctiuni								
	02				aplicate potrivit dispozitiilor legale	18.000	18.000	27.016	22.306	4.710	4.710		22.306
					Venituri din amenzi si alte sanctiuni aplicate de catre alte institutii de specialitate								
3602					DIVERSE VENITURI	18.000	18.000	27.016	22.306	4.710	4.710		22.306
	50				Alte venituri	77.300	70.000	13.602		13.602	13.602		
3702					TRANSFERURI VOLUNTARE, ALTELE DECAT SUBVENTIILE	77.300	70.000	13.602		13.602	13.602		
	03				Varsaminte din sectiunea de functionare	-230.000	-125.000	-35.000		-35.000	-35.000		

Capi- tol	Sub- capi- tol	Pa- ra- tol	Gru- pa / Titlu col	Ali- ne- at	Denumire indicator	Prevederi bugetare anuale aprobrate la finele perioadei de raportare	Prevederi bugetare trimestriale cumulate	Drepturi constatate			Incasari realizate	Stingeri pe alte cai decat incasari	Drepturi constatate de incasat
								Total, din care:	din anii precedenti	din anul curent			
A						1	2	3=4+5	4	5	6	7	8=3-6-7
3702	03	B											
pentru finantarea sectiunii de dezvoltare a bugetului local(cu semnul minus)						-200.000	-135.000	-35.000		-35.000	-35.000		

PRIMAR

CONTABIL

CONTUL DE EXECUTIE AL BUGETULUI LOCAL - CHELTUIELI
SECTIUNEA DE FUNCTIONARE
30.06.2019

Pag. 1 - lei-

Capi- tol	Sub- capi- tol	Pa- ra- graf	Gru- pa / Titlu	Ali- ne- at	Denumire indicator	Credite de angajament			Credite bugetare		Angajamente bugetare	Angajamente legale	Plati efectuate	Angajamente legale de platit	Cheltuieli efective
						aprobate la finele perioadei de raportare	trimestriale cumulate	1	2	3					
A						B									
5002					TOTAL CHELTUIELI	2.865.000	1.747.500	2.865.000	1.747.500	2.338.800	1.695.568	1.414.448	281.120	1.485.477	
	01				CHELTUIELI CURENTE	2.865.000	1.747.500	2.865.000	1.747.500	2.338.800	1.695.568	1.414.448	281.120	1.485.477	
	10				TITLUL I CHELTUIELI DE PERSONAL	1.423.200	831.900	1.423.200	831.900	1.423.200	831.900	746.725	85.175	847.762	
	10 01				Cheltuieli salariale in bani	1.382.100	797.700	1.382.100	797.700	1.382.100	797.700	715.760	81.940	811.571	
	10 01 01				Salarii de baza	1.291.500	755.500	1.291.500	755.500	1.291.500	755.500	688.770	66.730	778.291	
	10 01 12				Indemnizatii platite unor persoane din afara unitatii	90.600	42.200	90.600	42.200	90.600	42.200	26.990	15.210	33.280	
	10 02				Cheltuieli salariale in natura	20.300	20.300	20.300	20.300	20.300	20.300	18.850	1.450	18.850	
	10 02 06				Vouchere de vacanta	20.300	20.300	20.300	20.300	20.300	20.300	18.850	1.450	18.850	
	10 03				Contributii	20.800	13.900	20.800	13.900	20.800	13.900	12.115	1.785	17.341	
	10 03 07				Contributia asiguratorie pentru munca	20.800	13.900	20.800	13.900	20.800	13.900	12.115	1.785	17.341	
	20				TITLUL II BUNURI SI SERVICII	993.300	621.100	993.300	621.100	621.100	604.800	408.855	195.945	345.565	
	20 01				Bunuri si servicii	745.800	499.600	745.800	499.600	499.600	485.300	323.983	161.317	290.184	
	20 01 01				Furnituri de birou	15.500	14.000	15.500	14.000	14.000	14.000	9.225	4.775	9.156	
	20 01 02				Materiale pentru curatenie	2.000	1.300	2.000	1.300	1.300	1.000	367	633	367	
	20 01 03				Incalzit, iluminat si forta motrica	94.000	35.700	94.000	35.700	35.700	35.700	25.513	10.187	30.053	
	20 01 04				Apa, canal si salubritate	45.500	43.300	45.300	43.300	43.300	41.300	31.821	9.479	6.208	
	20 01 05				Carburanti si lubrifianti	26.500	18.100	26.500	18.100	18.100	18.100	15.441	2.659	15.542	
	20 01 06				Piese de schimb	34.000	24.000	34.000	24.000	24.000	14.000	4.958	9.042	768	
	20 01 07				Transport	7.000	2.000	7.000	2.000	2.000					
	20 01 08				Posta, telecomunicatii, radio, tv, internet	33.500	29.500	33.500	29.500	29.500	29.500	26.144	3.356	21.824	
20 01 09				Materiale si prestari de servicii cu caracter functional	51.900	25.600	51.900	25.600	25.600	25.600	20.551	5.049	19.772		
20 01 30				Alte bunuri si servicii pentru mentenanta si functionare	436.100	306.100	436.100	306.100	306.100	306.100	189.963	116.137	186.494		
20 02				Reparatii curente	181.000	59.400	181.000	59.400	59.400	59.400	27.416	31.984			

					Pag. 2					- lei-				
Denumire indicator					Credite de angajament		Credite bugetare		Angajamente bugetare	Angajamente legale	Plati efectuate	Angajamente legale de platit	Cheltuieli efective	
Capi- tol	Sub- capi- tol	Pa- ra- gra- f	Ar- ti- col	Ali- ne- at	aprobate la finele perioadei de raportare	trimestriale cumulate	aprobate la finele perioadei de raportare	trimestriale cumulate	5	6	7	8=6-7	9	
A					1	2	3	4	5	6	7	8=6-7	9	
	20	06			2.500	1.800	2.500	1.800	1.800	800	729	71	817	
	20	06	01		2.500	1.800	2.500	1.800	1.800	800	729	71	817	
	20	13			1.000	1.000	1.000	1.000	1.000					
	20	19												
	57				63.000	59.300	63.000	59.300	59.300	59.300	56.727	2.573	54.564	
	57	02			442.500	288.500	442.500	288.500	288.500	255.631	255.631		288.913	
	57	02	01		442.500	288.500	442.500	288.500	288.500	255.631	255.631		288.913	
	57	02	03		442.000	288.000	442.000	288.000	288.000	255.481	255.481		288.763	
	59				500	500	500	500	500	150	150		150	
	59	01			6.000	6.000	6.000	6.000	6.000	3.237	3.237		3.237	
	59	01			6.000	6.000	6.000	6.000	6.000	3.237	3.237		3.237	
5100	02				1.092.000	629.500	1.092.000	629.500	1.015.400	627.200	572.616	54.584	600.715	
5102					1.092.000	629.500	1.092.000	629.500	1.015.400	627.200	572.616	54.584	600.715	
	01				1.092.000	629.500	1.092.000	629.500	1.015.400	627.200	572.616	54.584	600.715	
	10				897.000	511.100	897.000	511.100	897.000	511.100	477.202	33.898	516.639	
	10	01			862.600	482.200	862.600	482.200	862.600	482.200	451.040	31.160	488.728	
	10	01	01		772.000	440.000	772.000	440.000	772.000	440.000	424.050	15.950	455.448	
	10	01	12											
	10	02			90.600	42.200	90.600	42.200	90.600	42.200	26.990	15.210	33.280	
	10	02	06		17.400	17.400	17.400	17.400	17.400	17.400	15.950	1.450	15.950	
	10	02			17.400	17.400	17.400	17.400	17.400	17.400	15.950	1.450	15.950	
	10	03			17.000	11.500	17.000	11.500	17.000	11.500	10.212	1.288	11.961	
	10	03	07		17.000	11.500	17.000	11.500	17.000	11.500	10.212	1.288	11.961	
20					195.000	118.400	195.000	118.400	118.400	116.100	95.411	20.680	84.076	

Capi- tol	Sub- capi- tol	Pa- ra- graf	Gru- pa / Titlu	Ar- ti- col	Ali- ne- at	Denumire indicator	Credite de angajament				Credite bugetare		Angajamente bugetare	Angajamente legale	Plati efectuate	Angajamente legale de platit	Cheltuieli efective
							aprobate la finele perioadei de raportare	trimestriale cumulate	1	2	3	4					
A							B										
	20	01				Bunuri si servicii	55.000	35.000		55.000	35.000		35.000	33.000	26.196	6.804	24.569
	20	01	01			Furnituri de birou	1.000	1.000		1.000	1.000		1.000	1.000	325	675	325
	20	01	02			Materiale pentru curatenie	1.000	1.000		1.000	1.000		1.000	1.000	367	633	367
	20	01	03			Incalzit, iluminat si forta motrica	10.700	5.700		10.700	5.700		5.700	5.700	5.630	70	5.380
	20	01	04			Apa, canal si salubritate	1.300	1.300		1.300	1.300		1.300	1.300	1.109	191	1.089
	20	01	05			Carburanti si lubrifianti	19.500	13.500		19.500	13.500		13.500	13.500	11.300	2.200	11.300
	20	01	07			Transport	7.000	2.000		7.000	2.000		2.000				
	20	01	08			Posta, telecomunicatii, radio, tv, internet	1.500	1.500		1.500	1.500		1.500	1.500	1.054	446	1.054
	20	01	30			Alte bunuri si servicii pentru intretinere si functionare	13.000	9.000		13.000	9.000		9.000	9.000	6.411	2.589	5.054
	20	06				Deplasari, detasari, transferari	1.000	1.000		1.000	1.000		1.000				
	20	06	01			Deplasari interne, detasari, transferari	1.000	1.000		1.000	1.000		1.000				
	20	13				Pregatire profesionala	1.000	1.000		1.000	1.000		1.000				
	57					TITLUL VIII ASISTENTA SOCIALA	11.500	11.500		11.500	11.500		11.500	1.212	1.212		1.212
	57	02				Ajutoare sociale	11.500	11.500		11.500	11.500		11.500	1.212	1.212		1.212
	57	02	01			Ajutoare sociale in numerar	11.000	11.000		11.000	11.000		11.000	1.062	1.062		1.062
	57	02	03			Tichete de cresa si tichete sociale pentru gradinita	500	500		500	500		500	150	150		150
	59					TITLUL XI ALTE CHELTUIELI	6.000	6.000		6.000	6.000		6.000	3.237	3.237		3.237
	59	01				Burse	6.000	6.000		6.000	6.000		6.000	3.237	3.237		3.237
						SANATATE	53.000	53.000		53.000	53.000		53.000	52.227	773		52.227
	01					CHELTUIELI CURENTE	53.000	53.000		53.000	53.000		53.000	52.227	773		52.227
	20					TITLUL II BUNURI SI SERVICII	53.000	53.000		53.000	53.000		53.000	52.227	773		52.227
	20	19				Contributii ale administratiei publice locale la realizarea unor lucrari si servicii de interes public local in baza	53.000	53.000		53.000	53.000		53.000	52.227	773		52.227

					Credite de angajament				Credite bugetare		Angajamente bugetare	Angajamente legale	Plati efectuate	Angajamente legale de platit	Cheltuieli efective
Capi- tol	Sub- capi- tol	Pa- ra- graf	Gru- pa / Titlu	Ali- ne- at	Denumire indicator	1	2	3	4	5	6	7	8=6-7	9	
A					B										
7002			01		LOCUINTE, SERVICII SI DEZVOLTARE PUBLICA	123.300	80.000	123.300	80.000	80.000	80.000	42.352	37.648	44.534	
			20		CHELTUIELI CURENTE	123.300	80.000	123.300	80.000	80.000	80.000	42.352	37.648	44.534	
			20	01	TITLUL II BUNURI SI SERVICII	123.300	80.000	123.300	80.000	80.000	80.000	42.352	37.648	44.534	
			20	01	Bunuri si servicii	123.300	80.000	123.300	80.000	80.000	80.000	42.352	37.648	44.534	
			20	01	Incalzit, iluminat si forta motrica	53.300	30.000	53.300	30.000	30.000	30.000	19.883	10.117	24.673	
7402			20	01	Materiale si prestari de servicii cu caracter functional	10.000	5.000	10.000	5.000	5.000	5.000	4.638	362	4.638	
			20	01	Alte bunuri si servicii pentru intretinere si functionare	60.000	45.000	60.000	45.000	45.000	45.000	17.831	27.169	15.223	
			01		PROTECTIA MEDIULUI	40.000	40.000	40.000	40.000	40.000	40.000	30.712	9.288	5.119	
			20		CHELTUIELI CURENTE	40.000	40.000	40.000	40.000	40.000	40.000	30.712	9.288	5.119	
			20	01	TITLUL II BUNURI SI SERVICII	40.000	40.000	40.000	40.000	40.000	40.000	30.712	9.288	5.119	
8000			20	01	Bunuri si servicii	40.000	40.000	40.000	40.000	40.000	40.000	30.712	9.288	5.119	
			20	01	Apa, canal si salubritate	40.000	40.000	40.000	40.000	40.000	40.000	30.712	9.288	5.119	
	8000	02			Partea V-a ACTIUNI ECONOMICE	390.000	264.700	390.000	264.700	264.700	254.700	139.985	114.715	127.885	
	8002				ACTIUNI GENERALE ECONOMICE,										
					SI DE MUNCA	10.000	6.300	10.000	6.300	6.300	6.300	4.500	1.800	2.337	
01				CHELTUIELI CURENTE	10.000	6.300	10.000	6.300	6.300	6.300	4.500	1.800	2.337		
8402			20		TITLUL II BUNURI SI SERVICII	10.000	6.300	10.000	6.300	6.300	6.300	4.500	1.800	2.337	
			20	19	Contributii ale administratiei publice locale la realizarea unor lucrari si servicii de interes public local, in baza unor conventii sau contracte de asociere										
					TRANSPORTURI	10.000	6.300	10.000	6.300	6.300	6.300	4.500	1.800	2.337	
	01			CHELTUIELI CURENTE	380.000	258.400	380.000	258.400	258.400	258.400	248.400	135.485	112.915	125.548	
	20			TITLUL II BUNURI SI SERVICII	380.000	258.400	380.000	258.400	258.400	258.400	248.400	135.485	112.915	125.548	
			20	01	Bunuri si servicii	380.000	258.400	380.000	258.400	258.400	248.400	135.485	112.915	125.548	
			20	01		280.000	210.000	280.000	210.000	210.000	200.000	119.069	80.931	125.548	

Capi- tol	Sub- capi- tol	Pa- ra- graf	Gru- pa / Titlu	Ar- ti- col	Ali- ne- at	Denumire indicator	Credite de angajament				Credite bugetare		Angajamente bugetare	Angajamente legale	Plati efectuate	Angajamente legale de platit	Cheltuieli efective
							aprobate la finele perioadei de raportare	trimestriale cumulate	aprobate la finele perioadei de raportare	trimestriale cumulate	aprobate la finele perioadei de raportare	trimestriale cumulate					
						B	1	2	3	4	5	6	7	8=6-7	9		
			20 01 06			Piese de schimb	10.000	10.000	10.000	10.000	10.000						
			20 01 30			Alte bunuri si servicii pentru intretinere si functionare	270.000	200.000	270.000	200.000	200.000	200.000	119.069	80.931			125.548
			20 02			Reparatii curente	100.000	48.400	100.000	48.400	48.400	48.400	16.416	31.984			
9902	96					excedent/deficit sect funct							11.972				


Conducatorul compartimentului
financiar-contabil


Conducatorul Institutiei,

CONTUL DE EXECUTIE AL BUGETULUI LOCAL - VENITURI
SECTIUNEA DE DEZVOLTARE
30.06.2019

Pag. 1 -lei-

Capi- tol	Sub- capi- tol	Pa- ra- graf	Ar- ti- col	Ali- ne- at	Denumire indicator	Prevederi bugetare anuale aprobrate la finele perioadei de raportare	Prevederi bugetare trimestriale cumulate	Drepturi constatate			Incasari realizate	Stingeri pe alte cai decat incasari	Drepturi constatate de incasat
								Total, din care:	din anii precedenti	din anul curent			
A						1	2	3=4+5	4	5	6	7	8-3-6-7
0001	02				TOTAL VENITURI-BUGET LOCAL	796.580	731.580	631.578		631.578	631.578		
0002					I. VENITURI CURENTE	200.000	135.000	35.000		35.000	35.000		
2900					C. VENITURI NEFISCALE	200.000	135.000	35.000		35.000	35.000		
3300					C2. VANZARI DE BUNURI SI SERVICII	200.000	135.000	35.000		35.000	35.000		
3702					TRANSFERURI VOLUNTARE, ALTELE DECAT SUBVENTIILE	200.000	135.000	35.000		35.000	35.000		
04					Varsaminte din sectiunea de functionare	200.000	135.000	35.000		35.000	35.000		
4100	02				IV. SUBVENTII	596.580	596.580	596.578		596.578	596.578		
4200					SUBVENTII DE LA ALTE NIVELE ALE ADMINISTRATIEI PUBLICE	596.580	596.580	596.573		596.573	596.578		
4202					SUBVENTII DE LA BUGETUL DE STAT	596.580	596.580	596.573		596.573	596.578		
65					Finantarea Programului National de Dezvoltare Locala	596.580	596.580	596.578		596.578	596.578		

PRIMAR
 30.06.2019


CONTINUT


CONTUL DE EXECUTIE AL BUGETULUI LOCAL - CHELTUIELI
SECTIUNEA DE DEZVOLTARE
30.06.2019

Pag. 1 - lei-

Capi- tol	Sub- capi- tol	Pa- ra- graf	Gru- pa / Titlu	Ar- ti- col	Ali- ne- at	Denumire indicator	Credite de angajament		Credite bugetare		Angajamente bugetare	Angajamente legale	Plati efectuate	Angajamente legale de platit	Cheltuieli efective
							aprobate la finele perioadei de raportare	trimestriale cumulate	aprobate la finele perioadei de raportare	trimestriale cumulate					
A						B	1	2	3	4	5	6	7	8=6-7	9
5002			70			TOTAL CHELTUIELI	796.580	731.580	796.580	731.580	731.580	631.578	631.578		596.578
			71			CHELTUIELI DE CAPITAL	796.580	731.580	796.580	731.580	731.580	631.578	631.578		596.578
			71 01			TITLUL XIII ACTIVE NEFINANCIARE	796.580	731.580	796.580	731.580	731.580	631.578	631.578		596.578
			71 01 30			Active fixe	796.580	731.580	796.580	731.580	731.580	631.578	631.578		596.578
						Alte active fixe (inclusiv reparatii capitale)									
7000 02						Partea IV-a SERVICII SI DEZVOLTARE PUBLICA, ÎNCUINTE, MEDIU SI APE	796.580	731.580	796.580	731.580	731.580	631.578	631.578		596.578
7002						LOCUINTE, SERVICII SI DEZVOLTARE PUBLICA	100.000	75.000	100.000	75.000	75.000	25.000	25.000		
							100.000	75.000	100.000	75.000	75.000	25.000	25.000		
			70			CHELTUIELI DE CAPITAL	100.000	75.000	100.000	75.000	75.000	25.000	25.000		
			71			TITLUL XIII ACTIVE NEFINANCIARE	100.000	75.000	100.000	75.000	75.000	25.000	25.000		
			71 01			Active fixe	100.000	75.000	100.000	75.000	75.000	25.000	25.000		
			71 01 30			Alte active fixe (inclusiv reparatii capitale)									
8000 02						Partea V-a ACTIUNI ECONOMICE	100.000	75.000	100.000	75.000	75.000	25.000	25.000		
8402						TRANSPORTURI	696.580	656.580	696.580	656.580	656.580	606.578	606.578		596.578
			70			CHELTUIELI DE CAPITAL	696.580	656.580	696.580	656.580	656.580	606.578	606.578		596.578
			71			TITLUL XIII ACTIVE NEFINANCIARE	696.580	656.580	696.580	656.580	656.580	606.578	606.578		596.578
			71 01			Active fixe	696.580	656.580	696.580	656.580	656.580	606.578	606.578		596.578
			71 01 30			Alte active fixe (inclusiv reparatii capitale)									
							696.580	656.580	696.580	656.580	656.580	606.578	606.578		596.578

Conducatorul institutiei,

Conducatorul compartimentului
financiar-contabil